

KS 502




Halvautomatisk 2-pelarstyrd, hydrauliskt driven bandsåg. Speciellt anpassad för sågning av stålkonstruktioner, rör och massiva ämnen. Möjlighet att såga med variabel vinkel upp till 60 ° höger och vänster, med manuell förflyttning. Sågram av kraftig stålkonstruktion i sektionerat tubutförande. Nedmatning sker med hjälp av återcirkulerande kulsruvar kopplad till en självläsande elektrisk motor. Sågramens har en vinkel på 6° som möjliggör att sågbladet fritt och lätt att skära genom till botten av en struktur utan vibrationer, låsningar, eller avmattning av sågningshastigheten. Sågbordet upplagrat på förspänd central kullagerbana. Bandhjulens diameter 520 mm Long-Life monobloc motoreducer. Elektronisk Inverter för variabel bandhastighet från 15 -100 m/min. Hårdmetall- och kullagerstyrningar för sågbladet. Automatisk kontroll av början och slut för arbetsmatningen "Long-life" växelåda som arbetar i oljebad.




Tekniska Data




Sågblad	mm	H	s	l
		34	1,1	4250

Spänning	std	400V 50Hz 3-fas
Motoreffekt	kW	2,2
Hastigheter	m/1'	Steglös 15 -100
Backöppning	mm	520

Platsbehov	mm	B	H	D
		1470	1935	2405
Arbetshöjd	mm	844		
Vikt	kg	1200		

Kapkapacitet	°	0	
	mm	305 (350)	
	mm	280 (335)	
	mm	500 x 260 (500 x 325)	

Kapkapacitet	°	45\	/45
	mm	300 (305)	305 (350)
	mm	270 (290)	270 (320)
	mm	290 x 270(330)	350 x 260(320)

Kapkapacitet	°	60\	/60
	mm	155	240
	mm	155	235
	mm	280(335) x 155	260(320) x 235

() = utan positionssensor

Standardutförande med

- Elektriska installationer enl. EU-normer.
- Lågvolt 24V, låsbar huvudströmbrytare och underspännings skydd, överströmsrelä för skydd av motor och nödstopp.
- Rörliga delar skyddade enligt gällande regler.
- Hydraulisk reglering av matningshastighet och spännkraft från kontrollpanelen.
- Mekanisk bladspänning med mikrobrytare för rätt bandspänning och automatiskt stop vid bladbrott.
- Automatisk, mekanisk avkänning av materialdimension.
- Stativ med inbyggd kylvätsketank och kylvätskepump, hydraulisk enhet med variabel pump.
- Motoriserad bladrensborste.
- Hydrauliskt fronskruvstycke med full slaglängd
- Fästen för anslutning av materialrullbanor.
- Nödvändiga serviceverktyg och manualer.



Rätten till ändringar i pris och tekniska data förbehålles.